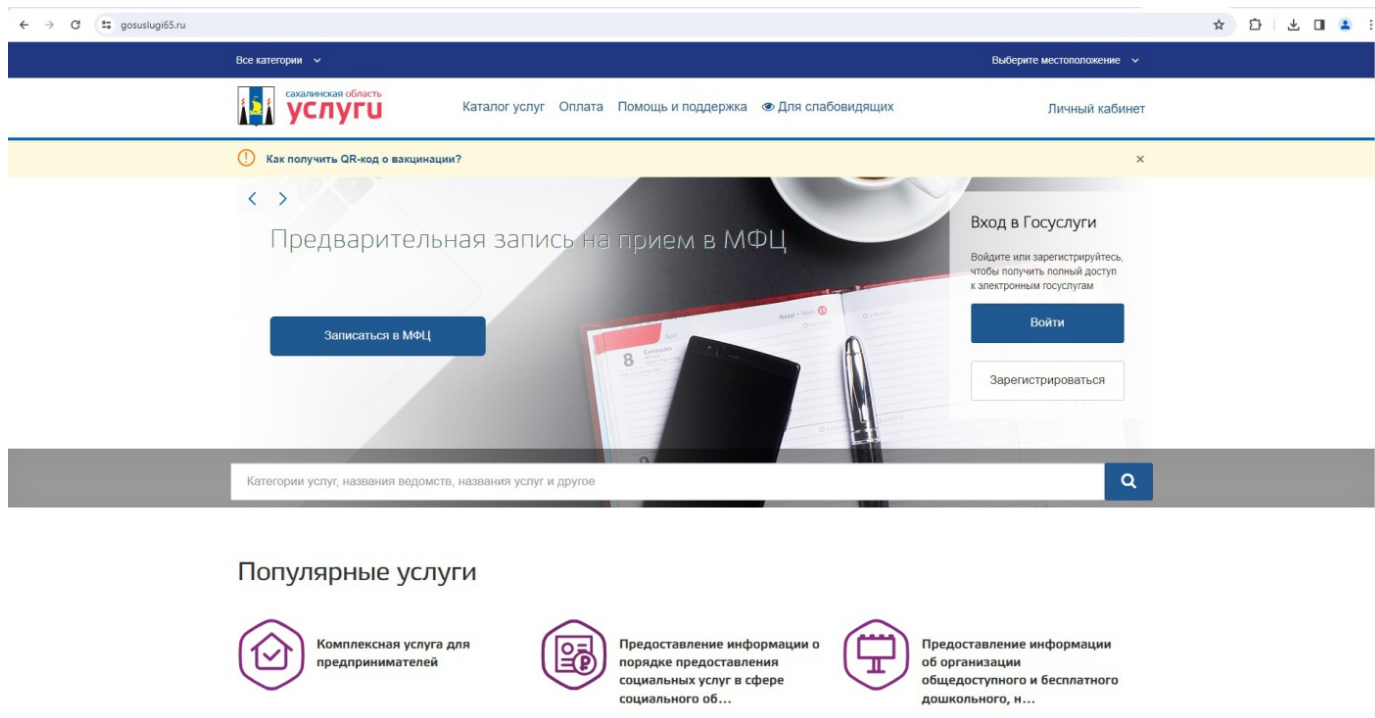


## ИНСТРУКЦИЯ

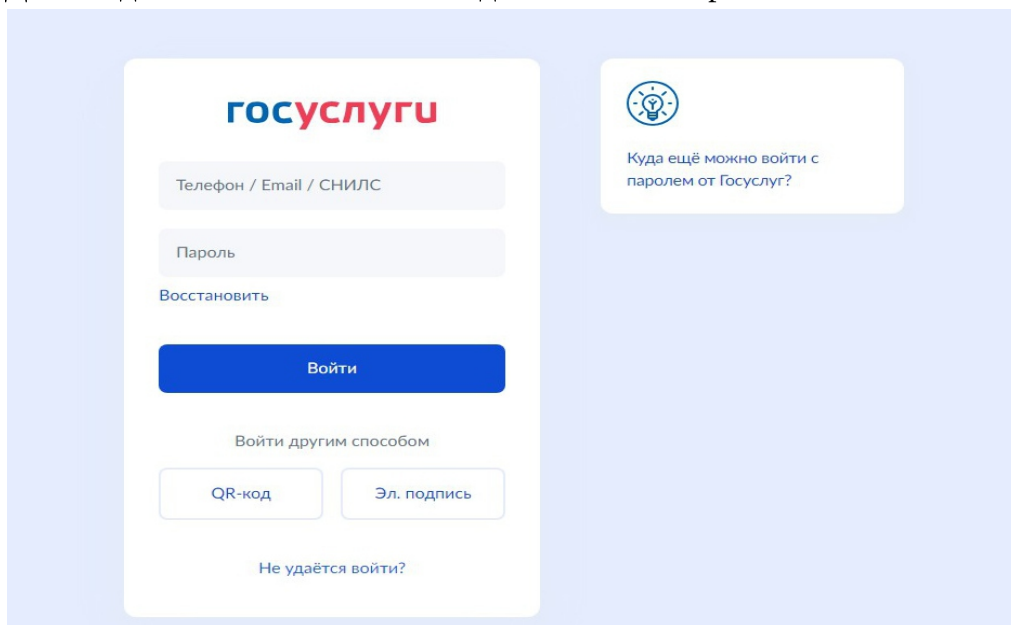
Установка информационной вывески, согласование дизайн-проекта размещения вывески

### Инструкция:


1. Зайти в личный кабинет на региональном портале Сахалинской области  
<https://gosuslugi65.ru/>



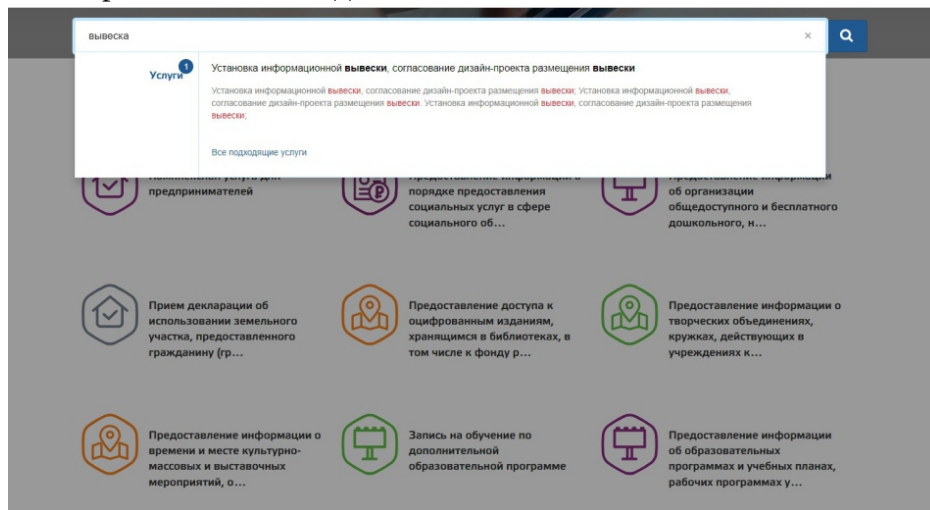
2. Для входа в личный кабинет введите логин и пароль



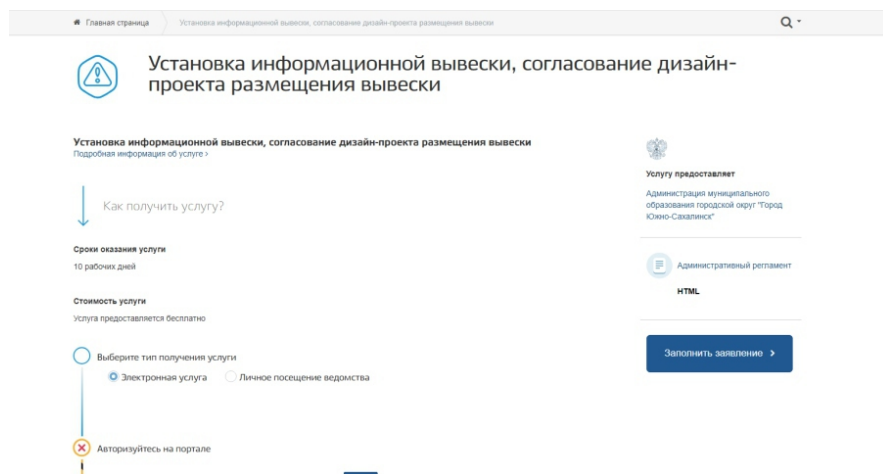
### 3. Подтвердите вход смс-паролем, поступившим на Ваш телефон



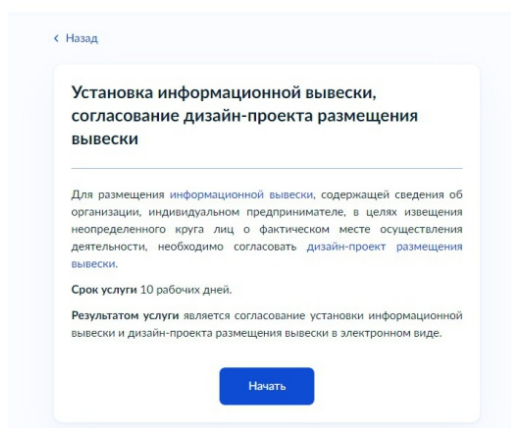
### 4. В строке поиска введите слово «вывеска»



### 5. Выберите кнопку нужной услуги



### 6. Нажмите на кнопку «заполнить заявление»



## 7. Нажмите кнопку «**начать**»

[< Назад](#)

### Выберите категорию заявителя

Юридическое лицо >

Индивидуальный предприниматель >

## 8. Выберите категорию заявителя

## 9. Введите сведения о представителе

[< Назад](#)

### Сведения о представителе

**Иванов Иван Иванович**

Дата рождения  
**01.01.1961**

СНИЛС  
**120-264-544 67**

Паспорт гражданина РФ

Серия и номер  
**6401 579134**

Дата выдачи  
**25.12.2000**

Кем выдан  
Отдел УФМС России по Сахалинской области в гор. Южно-Сахалинске

Код подразделения  
650002

[✎ Изменить](#)

**Верно**

[< Назад](#)

### Контактный телефон представителя

Контактный телефон  
+7 (962) 107-04-22

[✎ Редактировать](#)

**Верно**



### Электронная почта представителя

Электронная почта  
marina.goverdova@hotmail.com

[✎ Редактировать](#)

**Верно**

## 10. Введите данные организации, для которой размещается вывеска

 Сахалинская область Заявления | Документы | Платежи | Помощь 

[← Назад](#)

### Укажите сведения о заявителе

Полное наименование

**ИП Петров Максим Иванович**

ОГРНИП



**264813412458212**

ИНН

**352164512155**

[Далее](#)

## 11. Загрузите доверенность на представление интересов организации, для которой размещается вывеска, если вы не являетесь ее владельцем.

 Сахалинская область Заявления | Документы | Платежи | Помощь 

[← Назад](#)


### Загрузите документы

Документ, подтверждающий полномочия представителя на подачу заявления от имени индивидуального предпринимателя

Необходимо загрузить:


1. Документ, подтверждающий полномочия представителя действовать от имени заявителя, подписанный усиленной квалифицированной электронной подписью заявителя или нотариуса
2. Файл с открепленной усиленной квалифицированной электронной подписью заявителя или нотариуса в формате SIG

Для загрузки выберите файл с расширением \*.PDF, \*.XML \*.ZIP, \*.RAR, \*.SIG. Максимально допустимый размер файла – 50 Мб.

 **доверенность** | 0.5 Мб [Удалить](#)

[Посмотреть](#) [Скачать](#)

Перетащите файлы или выберите на компьютере

 [Выбрать файлы](#)

[Далее](#)

12. Обозначьте принадлежность объекта, на котором размещается вывеска.

госуслуги Сахалинская область Заявления Документы Платежи Помощь

< Назад

### Чье имущество используется для размещения вывески?

Имущество иных лиц >

Имущество заявителя >

13. Загрузите согласие собственника объекта на размещение информационной вывески

госуслуги Сахалинская область Заявления Документы Платежи Помощь

< Назад

### Загрузите документы

Согласие собственника (законного владельца) на размещение информационной вывески

Для загрузки выберите файл с расширением \*.PDF, \*.JPG, \*.JPEG, \*.PNG, \*.BMP, \*.TIFF, \*.ZIP, \*.RAR, \*.SIG. Максимально допустимый размер файла – 50 Мб

PDF Согласие | 1.7 Мб Удалить  
Посмотреть Скачать

Перетащите файлы или выберите на компьютере  
Выбрать файлы

Далее

14. Обозначьте право на объект, в котором размещается заявитель

### Право на объект, в котором размещается заявитель, зарегистрировано в ЕГРН?

(Право на здание или помещение, в котором фактически размещается заявитель и на котором планируется размещение вывески)

Наличие зарегистрированного права на объект недвижимости в Едином государственном реестре недвижимости можно проверить в личном кабинете на сайте Росреестра <https://rosreestr.gov.ru>, в разделе «Мои объекты».

Право зарегистрировано в ЕГРН >

Право не зарегистрировано в ЕГРН >

15. Укажите адрес или ориентиры расположения объекта, на котором размещается вывеска

[← Назад](#)

## Укажите сведения об объекте

Кадастровый номер объекта

22:22:7777777:333

Кадастровый номер должен иметь значение в формате: 2:2-4-7:1-9 символов.  
Например, 11:22:1234567:444

Кадастровый номер объекта можно узнать, в том числе по условному номеру, на сайте Росреестра <https://rosreestr.gov.ru>, посредством сервиса «Справочная информация по объектам недвижимости в режиме online».

Адрес объекта

693004, обл. Сахалинская, г. Южно-Сахалинск, ул. Ленина, д. 559

[Уточнить адрес](#)

Регион

Сахалинская

Город

Южно-Сахалинск

Улица

Ленина

Индекс

693004

Дом

559

Нет дома

Корпус

Строение

Квартира

Нет  
квартиры

Ввести описание местонахождения объекта

Укажите описание местонахождения объекта (адресный ориентир) при отсутствии адреса в федеральной адресной системе

[Далее](#)

16. Если на вывеске используется изображение с зарегистрированным товарным знаком, выберите соответствующий пункт и загрузите соответствующее свидетельство.

госуслуги Сахалинская область

Заявления | Документы | Платежи | Помощь | Марина З. ЭМ

< Назад

### На вывеске указан товарный знак?

Использование в тексте, размещаемом на вывеске, товарных знаков и знаков обслуживания осуществляется только при условии их предварительной регистрации

Товарный знак отсутствует >

Товарный знак указан >

17. Добавьте краткое описание размещаемой вывески. Нажмите кнопку «Далее»

### Укажите тип вывески

Объемные световые буквы

Укажите тип вывески в соответствии с дизайн-проектом

Далее

18. Загрузите дизайн-проект размещения информационной вывески. Нажмите кнопку «Далее»

< Назад

### Загрузите документы

#### Дизайн-проект информационной вывески

Дизайн-проект включает текстовые и графические материалы

Текстовые материалы: сведения об объекте размещения вывески, тип конструкции вывески, место ее размещения, способ освещения вывески, параметры

Графические материалы:

- Фото внешних поверхностей объекта с указанием предполагаемого места размещения вывески
- Чертеж фасада объекта, на котором предполагается размещение вывески с указанием мест размещения вывески, ее параметров и типа конструкции
- Фотомонтаж. Выполняется в виде компьютерной врисовки конструкции вывески на фото с соблюдением пропорций размещаемого объекта
- Эскиз вывески с указанием габаритов, материалов, цветов

Для загрузки выберите файл с расширением \*.PDF, \*.RAR, \*.ZIP, \*.JPG, \*.JPEG, \*.PNG, \*.TIFF, \*.SIG. Максимально допустимый размер файла — 300 Мб

PDF время на себя\_471(дизайн прое... | 3.7 Мб Удалить  
Посмотреть Скачать

Перетащите файлы или выберите на компьютере

Выбрать файлы

## 19. Выберите подразделение «Администрация города Южно-Сахалинска»

госуслуги Сахалинская область

< Назад

Выберите уполномоченный орган, предоставляющий услугу

Адрес или название

Администрация города Южно-Сахалинска

Администрация городского округа «Александровск – Сахалинский район»

Администрация городского округа "Охинский"

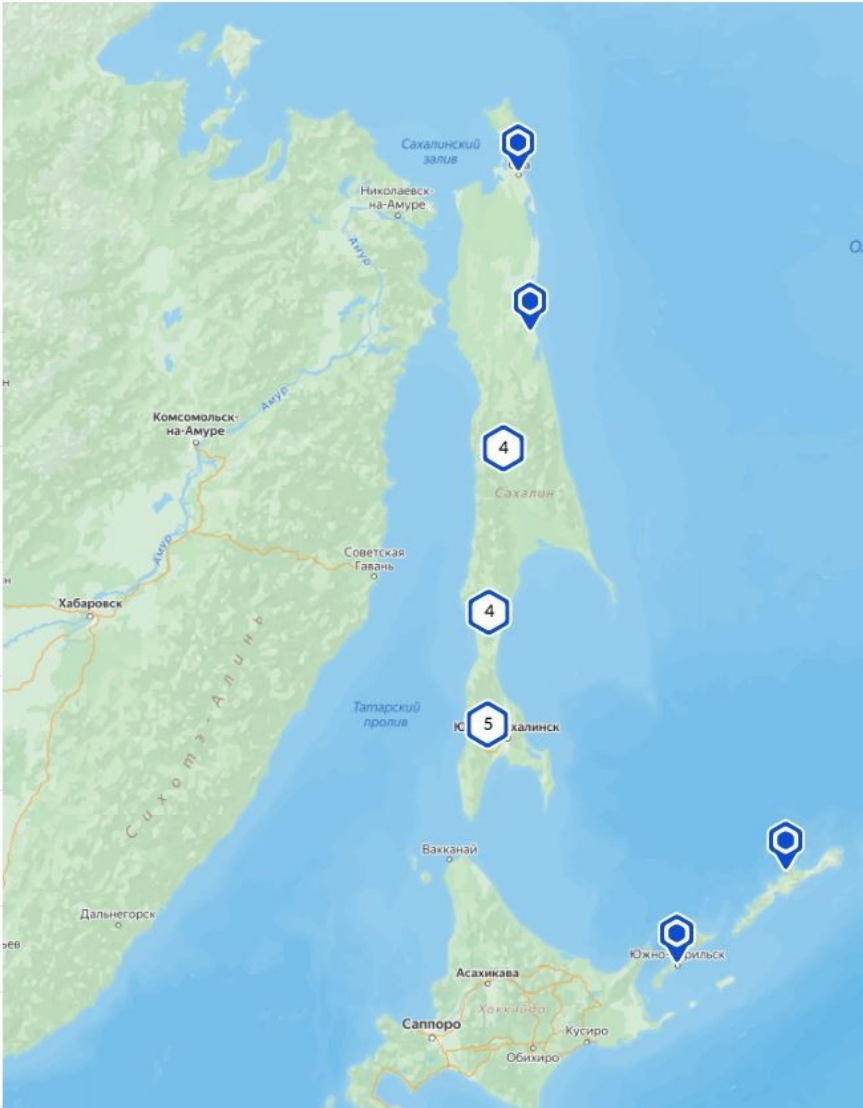
Администрация городского округа "Смирныховский"

Администрация Корсаковского городского округа

Администрация МО "Анивский городской округ"

Администрация МО ГО "Долинский"

Администрация МО городского округа "Курильский городской округ"



20. Выберите способ получения результата услуги. При желании получить оригинал документа на бумажном носителе отметьте галочкой соответствующий пункт и место получения «Личное обращение». Нажмите кнопку «Подать заявление».

госуслуги Гражданам

Услуги Документы Заявления Платежи Помощь

< Назад

Способ получения результата

Электронный результат будет направлен в ваш личный кабинет на ЕПГУ

Получить дополнительно результат на бумажном носителе

Подать заявление

В случае возникновения вопросов при заполнении, либо отправке заявления Вы можете обратиться: в отдел дизайна и оформления городского пространства Департамента архитектуры и градостроительства города Южно-Сахалинска по телефону: 312647 (доб. 2, 6, 7).