





80. Графическое отображение схемы границ прилегающей территории
Государственное бюджетное учреждение здравоохранения «Областная стоматологическая
поликлиника» (стоматологический кабинет МАОУ СОШ № 6 г. Южно-Сахалинска)
г. Южно-Сахалинск, ул. Комсомольская, д. 308, помещения № 100-102 на 1-ом этаже



Условные обозначения

-  - граница земельного участка
-  - 30 метров до входа в стационарный объект общественного питания
-  - 50 метров до входа в стационарный объект торговли
-  - вход для посетителей в здание или обособленную территорию (при наличии)

Масштаб 1:2000
в 1 сантиметре 20 метров