



# Портал Бизнес-навигатора МСП

Сервисы и меры поддержки сельхозкооперативов

## Что такое Портал Бизнес-навигатора МСП?

Онлайн-ресурс, разработанный Корпорацией МСП для поддержки предпринимателей и тех, кто хочет открыть свое дело

Более 30 бесплатных сервисов для малого и среднего бизнеса

Портал абсолютно бесплатный, для доступа к сервисам требуется регистрация

Запущен в январе 2017 года

[smbn.ru](http://smbn.ru)

The screenshot shows the website smbн.ru. At the top, there is a navigation bar with links: "ИНФОРМАЦИОННЫЕ СИСТЕМЫ", "ПОЛЕЗНАЯ ИНФОРМАЦИЯ", "НОВОСТИ ПОРТАЛА МСП", "English", and a "войти" button. The main content area features a large banner with a compass icon and the text "БИЗНЕС-НАВИГАТОР МСП" and "ДОСТУП БЕСПЛАТНЫЙ". Below this, there is a description of the portal as a free resource for entrepreneurs. To the right of the banner is a small graphic with a play button icon and the text "ДОСТУП БЕСПЛАТНЫЙ". At the bottom of the banner, there are three images: a restaurant interior, a factory worker, and a person in a lab coat. A "Подробнее" link is located at the bottom left of the banner area.

× smbн.ru Главная

ПОРТАЛ  
БИЗНЕС-  
НАВИГАТОРА  
МСП  
АО «Корпорация «МСП»

[Обратная связь](#)

[Для слабовидящих](#)

Служба поддержки  
**8 (800) 100-1-100**

[Количество пользователей  
Портала Бизнес-навигатора  
МСП](#)

[ДЕМО-ДОСТУП](#)

[ЗАРЕГИСТРИРОВАТЬСЯ](#)

ИНФОРМАЦИОННЫЕ СИСТЕМЫ ПОЛЕЗНАЯ ИНФОРМАЦИЯ НОВОСТИ ПОРТАЛА МСП English [войти](#)

**БИЗНЕС-НАВИГАТОР МСП**  
**ДОСТУП БЕСПЛАТНЫЙ**

Это бесплатный ресурс для предпринимателей, которые хотят открыть или расширить свой бизнес, и работать честно, легально, платить все налоги и отчисления, зарабатывая на свое будущее и будущее своих детей

**ВЫБЕРИ  
БИЗНЕС**

[Подробнее](#)

Сервисы по поиску закупок, проверке контрагентов, продвижению в Интернете, поиску рекомендаций и жизненных кейсов доступны для жителей всех регионов

Функции геомаркетинговой информационно-аналитической системы доступны в 171 городе РФ

С начала 2018 года доступны специальные сервисы для сельхозпроизводителей



РАССЧИТАЙ БИЗНЕС-ПЛАН



УЗНАЙ О МЕРАХ ПОДДЕРЖКИ



ПОДБЕРИ НЕДВИЖИМОСТЬ ДЛЯ БИЗНЕСА



ПРОДВИГАЙ БИЗНЕС В ИНТЕРНЕТЕ



НАЙДИ И ПРОВЕРЬ КОНТРАГЕНТА



УЗНАЙ О ЗАКУПКАХ КРУПНЫХ КОМПАНИЙ



РАЗМЕСТИ ИНФОРМАЦИЮ О ПРОДУКЦИИ



ЖИЗНЕННЫЕ СИТУАЦИИ



МЕРЫ ПОДДЕРЖКИ СЕЛЬХОЗ-КООПЕРАЦИИ



ПРОДВИГАЙ СЕЛЬХОЗ-ПРОДУКЦИЮ



ЗАКУПИ СЕЛЬХОЗ-ПРОДУКЦИЮ



ГАРАНТИЙНАЯ ПОДДЕРЖКА СУБЪЕКТОВ МСП



ЕДИНЫЙ РЕЕСТР СУБЪЕКТОВ МСП -  
**БЕСПЛАТНО** ЗАЯВИ О СЕБЕ



ЕИС В СФЕРЕ ЗАКУПОК



СТАНЬ ПОСТАВЩИКОМ МОСКВЫ



ЕДИНЫЙ ПОРТАЛ ГОСУДАРСТВЕННЫХ УСЛУГ

agro-coop.ru

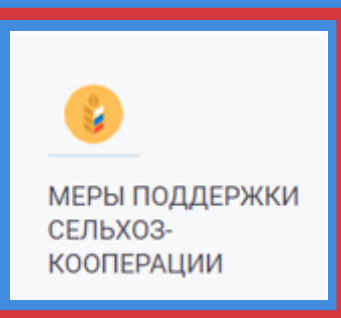
Единый каталог мер поддержки  
сельхозкооперативов

Льготные кредиты и специальные кредитные  
программы

Информация о гарантиях АО «Корпорация МСП»  
для сельхозпроизводителей

Лизинговая поддержка и поиск закупок  
сельхозпродукции крупнейшими заказчиками

Шаблоны документов, полезные материалы и  
программы обучения, список центров  
компетенций в регионах



руферма | ПОРТАЛ БИЗНЕС-НАВИГАТОРА МСП | Каталог сельхозпродукции | Ярмарки | Меры поддержки сельхозкооперации

## Меры поддержки сельхозкооперации

Создать сельхозкооператив | Найти ближайший сельхозкооператив | Найти центр компетенции

Создать | Вступить | Найти

### Кредиты

МСП Банк предлагает сельхозкооперативам получить финансовую поддержку по комфортным ставкам на различные сроки.

### Гарантийная поддержка Корпорации МСП

Гарантийные продукты направлены на повышение доступности банковского кредитования для сельхозкооперативов в условиях недостаточности залогового обеспечения и обеспечения в виде поручительства региональных гарантийных организаций.

### Продвижение продукции в Интернете

Зарегистрируйтесь на портале Бизнес-навигатора МСП

Перейдите на выделенный сервис «Поток», войдите в систему

Создайте сайт за считанные минуты и дождитесь его активации

Получайте заказы. Всё, что вам нужно — это отвечать на заявки клиентов

### Лизинговая поддержка

В рамках программы льготного лизинга для сельхозкооперативов, оборудование предоставляется по ставке 0% годовых (для отечественного оборудования) и 8% годовых (для иностранного оборудования).

### Найти закупки крупнейших заказчиков

Хотите найти новых покупателей для вашей сельхозкооператива или быть в курсе закупок сельхозпродукции крупнейшими госзаказчиками или компаниями с государственным участием?

### Шаблоны документов и полезные материалы

Шаблоны документов для создания сельхозкооператива и полезные статьи.

## Шаблоны документов и полезные материалы

### Какими мерами поддержки сельхозкооперации может воспользоваться предприниматель

Если ваша предпринимательская деятельность связана с сельхозкооперацией, то вы можете воспользоваться мерами поддержки:

- получить грант;
- взять кредит на льготных условиях, в том числе в «МСП Банке»;
- выплатить проценты по кредиту за счет субсидий;
- применить налоговые льготы;
- оформить земельный участок в аренду без торгов.

Если вы производите сельскохозяйственную продукцию, то можете ее продвигать и продавать в упрощенном порядке. Например, вы вправе гарантированно сбыть продукцию при госзакупках.

Дополнительные преимущества дает участие в региональной программе развития сельхозкооперации. Участник такой программы может воспользоваться мерами поддержки, которые действуют в конкретном субъекте РФ. Например, работники вашей компании могут пройти специальные курсы обучения, подготовки и переподготовки кадров для сельхозкооперации.

### Предлагаем прочитать полезные статьи для сельхозкооперации в системе «Жизненные ситуации»:

1. Как получить государственную поддержку сельхозкооперации. Читать
2. Как получить кредитную поддержку сельхозкооперации в «МСП Банке». Читать
3. Как получить государственные субсидии в рамках сельхозкооперации. Читать
4. Как получить в аренду государственный или муниципальный земельный участок для целей сельхозкооперации. Читать
5. Как приобрести государственный или муниципальный земельный участок для целей сельхозкооперации. Читать
6. Что выбрать: крестьянское (фермерское) хозяйство или сельскохозяйственный производственный кооператив. Читать

### Зарегистрируйтесь в системе «Жизненные ситуации», чтобы читать другие полезные статьи

Зарегистрироваться

### Все меры поддержки

- Как создать сельхозкооператив
- Найти ближайший сельхозкооператив
- Найти центр компетенции
- Кредитная поддержка
- Гарантийная поддержка Корпорации МСП
- Продвижение продукции в Интернете
- Лизинговая поддержка
- Найти закупки крупнейших заказчиков
- Шаблоны документов и полезные материалы

Ключевые меры поддержки сельхозкооперации может воспользоваться предприниматель

Как вступить в сельскохозяйственный производственный кооператив

Как принять участие в программе развития сельхозкооперации

Шаблоны материалов



# руферма.рф

Платформа, где сельхозпроизводители могут представить свою продукцию и напрямую найти клиентов

Возможность для сельскохозяйственного кооператива бесплатно создать свой сайт и попасть в единый онлайн-каталог сельскохозяйственной продукции

Широкий выбор продукции кооперативов и фермеров для потребителей

Свежие, натуральные, местные продукты по ценам производителя – в каждом регионе

Сквозной поиск по региону/виду продукции



ПРОДВИГАЙ  
СЕЛЬХОЗ-  
ПРОДУКЦИЮ

The screenshot displays the 'Каталог сельхозпродукции' (Catalog of agricultural products) on the ruferma.ru website. The header includes the site name and navigation options. The main banner features a tractor in a field with the text 'Выберите местного сельхозпроизводителя' (Choose a local producer). Below this, there are filters for 'Выбор категории' and 'Выбор региона'. The main content area is divided into three tabs: 'Продукция сельскохозяйственных кооперативов', 'Продукция КФХ', and 'Все производители'. A grid of product images is shown, including honey, potatoes, eggplants, and wheat. A central box highlights '35 с/х производителей уже поставляют свои продукты' (35 agricultural producers already supply their products). Below the grid, there is a section titled 'Как приобрести продукцию сельскохозяйственных кооперативов' (How to purchase agricultural products from agricultural cooperatives) with three numbered steps: 1. Выбрать товар (Choose the product), 2. Оформить и подтвердить заказ (Formalize and confirm the order), and 3. Забрать товар на пункте или дождаться доставки (Pick up the goods at the point or wait for delivery). At the bottom, there are more product images and a 'Поставить сайт' (Set up site) button.

1 Мы сами выращиваем индейку

## Индейка - отличный выбор



Филе индейки  
Охлажденное филе индейки  
315 р/кг



Шей индейки  
Охлажденная шей индейки  
135 р/кг



Фарш индейки  
Фарш из филе индейки  
240 р/кг



Желудки индейки  
Полностью желтый индейки  
230 р/кг



Сердечки  
Сердечки индейки  
225 р/кг

## Индейка

Свежее охлажденное  
мясо индейки

Свежее охлажденное  
мясо индейки

Свежее охлажденное  
мясо индейки

Свежее охлажденное  
мясо индейки

Свежее охлажденное  
мясо индейки





# руферма.рф

как сельхозпроизводителю попасть в каталог

















- 1) Зайдите на Портал Бизнес-навигатора МСП по адресу [www.smbn.ru](http://www.smbn.ru)
- 2) Нажмите на кнопку «Зарегистрироваться»
- 3) Заполните все поля формы, обязательно укажите ИНН кооператива и промо-код
- 4) Перейдите в почту, адрес которой вы указали при регистрации
- 5) Откройте письмо с подтверждением регистрации на Портале
- 6) Нажмите на ссылку, указанную в письме, чтобы активировать регистрацию

Скриншот веб-страницы Портала Бизнес-навигатора МСП. В адресной строке браузера введено `smbn.ru` и отображена главная страница. В левом верхнем углу размещен логотип портала. В центре и справа расположены контактные данные: «Обратная связь», «Для слабовидящих», телефон службы поддержки 8 (800) 100-1-100, а также ссылка на демо-доступ. В правом верхнем углу находится кнопка «ЗАРЕГИСТРИРОВАТЬСЯ». В центре экрана открыта форма «Регистрация» с полями для ввода: электронный адрес, фамилия, пароль, имя, подтверждение пароля, контактный телефон, ИНН организации или ИП, промо-код, а также поле для выбора источника информации о портале. В нижней части формы расположены чекбоксы с условиями использования, защита от спама и кнопка «ЗАРЕГИСТРИРОВАТЬСЯ». В правой части экрана видна панель с языком «English» и кнопкой «ВОЙТИ». В центре формы и на кнопке «ЗАРЕГИСТРИРОВАТЬСЯ» нанесены красные рамки. В нижней части экрана размещены изображения: рабочий в защитной экипировке и сотрудник в лаборатории.

5) На главной странице Портала Бизнес-навигатора МСП нажмите на кнопку «Продвигай сельхозпродукцию»

6) На открывшейся странице нажмите на зеленую кнопку «Создать сайт»

7) Система перенаправит вас в сервис «Поток»

 РАССЧИТАЙ БИЗНЕС-ПЛАН	 УЗНАЙ О МЕРАХ ПОДДЕРЖКИ	 ПОДБЕРИ НЕДВИЖИМОСТЬ ДЛЯ БИЗНЕСА	 ПРОДВИГАЙ БИЗНЕС В ИНТЕРНЕТЕ
 НАЙДИ И ПРОВЕРЬ КОНТРАГЕНТА	 УЗНАЙ О ЗАКУПКАХ КРУПНЫХ КОМПАНИЙ	 РАЗМЕСТИ ИНФОРМАЦИЮ О ПРОДУКЦИИ	 ЖИЗНЕННЫЕ СИТУАЦИИ
 МЕРЫ ПОДДЕРЖКИ СЕЛЬХОЗ-КООПЕРАЦИИ	 ПРОДВИГАЙ СЕЛЬХОЗ-ПРОДУКЦИЮ	 ЗАКУПИ СЕЛЬХОЗ-ПРОДУКЦИЮ	 ГАРАНТИЙНАЯ ПОДДЕРЖКА СУБЪЕКТОВ МСП
 ЕДИННЫЙ РЕЕСТР СУБЪЕКТОВ МСП - <b>БЕСПЛАТНО</b> ЗАЯВИ О СЕБЕ	 ЕИС В СФЕРЕ ЗАКУПОК	 СТАНЬ ПОСТАВЩИКОМ МОСКВЫ	 ЕДИННЫЙ ПОРТАЛ ГОСУДАРСТВЕННЫХ УСЛУГ

## Продвижение продукции в интернете

Создайте современный, продающий сайт из готовых шаблонов за 5 минут самостоятельно без дизайнеров и программистов. Начните привлекать клиентов через интернет с помощью сервиса Поток.

**Зарегистрируйтесь**  
на портале Бизнес-навигатора МСП

**Перейдите**  
на вкладку сервиса «Поток», войдите в систему

**Создайте сайт**  
за считанные минуты и дождитесь его активации

**Получайте заказы**  
это отвечать на заявки клиентов

**Все меры поддержки**

- Как создать сельхозкооператив
- Найти ближайший сельхозкооператив
- Найти центр компетенции
- Кредитная поддержка
- Гарантийная поддержка Корпорации МСП
- Продвижение продукции в интернете**
- Лизинговая поддержка
- Найти закупки крупнейших заказчиков
- Шаблоны документов и полезные материалы

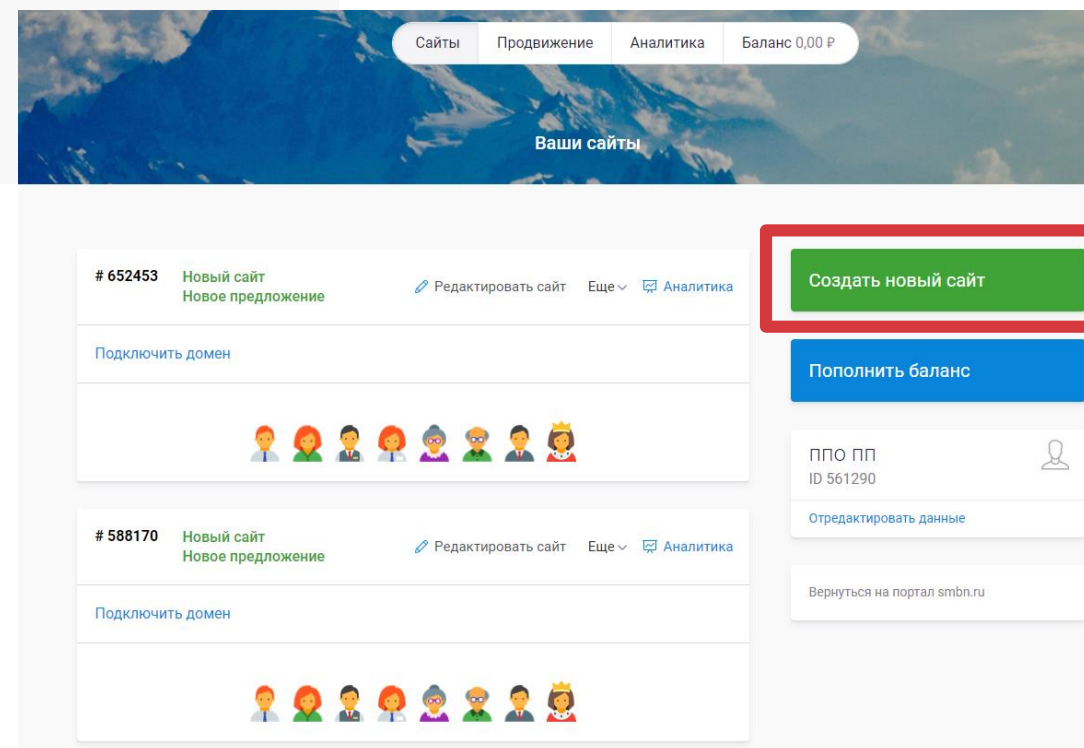
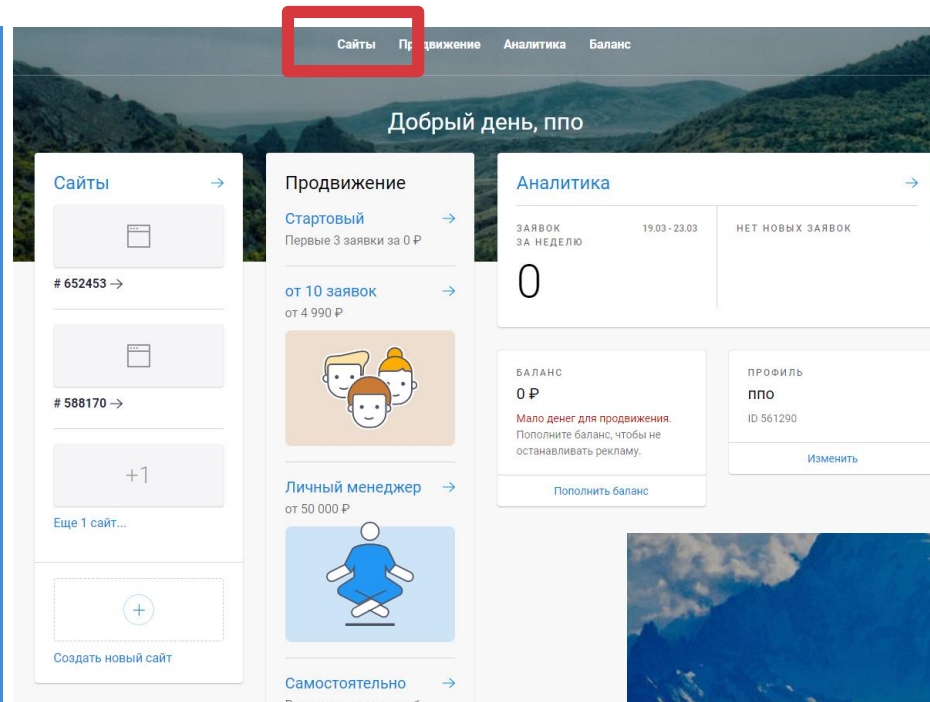
[Создать сайт](#)



8) В верхнем меню сервиса «Поток» кликните на раздел «Сайты»

9) На открывшейся странице нажмите на зеленую кнопку «Создать новый сайт»

10) Вы увидите поля для заполнения шаблона сайта информацией. Следуйте подсказкам



11) Укажите название своей компании

12) Далее заполните поле «Уникальное торговое предложение» - здесь вы можете кратко указать свои особенности, например, уникальные технологии, которые вы используете, преимущества продуктов и т.д.

13) Укажите название своего населенного пункта в поле «Город»

14) В поле «Вид деятельности» выберите наиболее близкий к вашему. Помните, что общая категория, которую вы должны указать, чтобы попасть в каталог сельхозпроизводителей – «Сельское хозяйство».

15) Заполните карточки товаров – их может быть от 5 до нескольких десятков. Укажите название, описание, цену каждого товара, загрузите фото товара в хорошем качестве – чтобы ваши продукты выглядели максимально привлекательно для будущих покупателей.

16) Чтобы создать новую карточку товара нажмите на синюю кнопку «+ товар»

17) Вся информация, которую вы вносите, сразу будет отображаться в правой части экрана «Предпросмотр сайта» - чтобы вы видели, как это будет выглядеть на сайте. Также вы всегда можете нажать на ссылку в правом верхнем углу «Превью сайта», чтобы посмотреть как выглядит заполненный шаблон

The screenshot displays the 'О компании' (About company) form on the left and a 'Предпросмотр сайта' (Website preview) window on the right. The form fields include: 'Название компании' (Company name), 'Уникальное торговое предложение' (Unique selling proposition), 'Город' (City), 'Вид деятельности' (Type of activity) with a dropdown menu showing 'Сельское хозяйство: свини...', and 'Товары или услуги' (Goods or services) with a 'Добавить + товар' (Add + product) button. The preview window shows a website layout with a 'Контакты' (Contacts) section, a 'Товары и услуги' (Goods and services) section, and a search bar with 'Имя' (Name) and 'Телефон' (Phone) fields. A 'Превью сайта' (Website preview) link is visible in the top right corner of the preview window. The bottom navigation bar includes 'О компании', 'Дизайн', 'Контент', and 'Сохранить' (Save) buttons.



18) Заполните раздел «Контакты»

19) Обязательно указывайте актуальный номер телефона – свой или сотрудника, который занимается в вашем кооперативе продажами – чтобы ваши покупатели могли с вами связаться

20) Укажите адрес электронной почты, которую вы проверяете ежедневно – именно на этот адрес вы будете получать информацию о заказах

21) Вы можете добавить на свою страницу в каталоге карту, на которой будет обозначен ваш кооператив или производство – для этого кликните на тумблер справа от надписи «Добавить Яндекс.Карту»

22) Нажмите на зеленую кнопку «Следующий шаг»

23) В открывшейся странице вы сможете выбрать цветовое оформление своей страницы в каталоге и шрифт

24) Определившись с дизайном, нажмите на зеленую кнопку «Следующий шаг»

Контакты

Телефон

Город и адрес




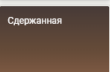
Электронная почта + Добавить еще

Добавить Яндекс.Карту

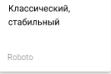
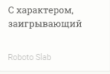
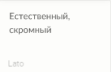
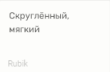

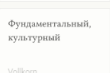






[Следующий шаг](#)

Дизайн

Выберите цветовую схему

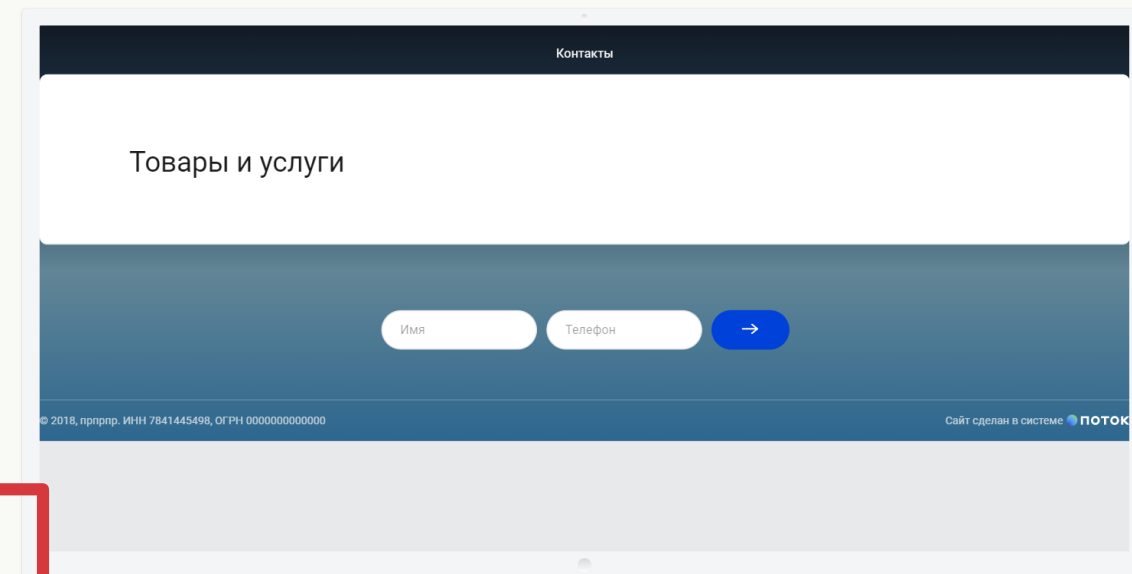
 Классическая	 Ночная
 Утренняя	 Сдержанная

Выберите шрифт

 Классический, стабильный	 С характером, заигрывающий
 Roboto	 Roboto Slab
 Естественный, спорный	 Скругленный, мягкий
 Lato	 Rubik
 Широкий, нравственный	 Фундаментальный, культурный
 Meniweather	 Wilsons

[Следующий шаг](#)

Предпросмотр сайта



25) Если у вашей компании есть логотип, загрузите его. Лучше всего в формате png и прозрачным фоном.

26) Вы также можете загрузить видео о своем производстве или продукции, если хотите

27) Постарайтесь указать преимущества вашей продукции – что отличает вас от других производителей и что важно для покупателей

### Контент

#### Верхняя часть сайта

Логотип

Дополнительное описание

Текст на кнопке

Видео о компании

#### Товары и услуги

Заголовок раздела

#### Преимущества Настроить

+  
[Добавить еще](#)

### Предпросмотр сайта

# Товары и услуги

© 2018, пррпр. ИНН 7841445498, ОГРН 0000000000000



28) Чтобы сделать вашу страницу более привлекательной, вы можете добавить «Слайдер» - элемент, в котором сменяются фотографии. Сюда можно загрузить фото вашего производства, оборудования – всё то, что вы хотите продемонстрировать в дополнение к фото продуктов. Следите, чтобы фотографии были высокого качества. К каждой из них вы можете добавить текстовое описание.

29) Отзывы покупателей, которые уже приобрели вашу продукцию и остались довольны, вы можете добавить с помощью функции «Отзывы»

30) Если у вас есть страницы в социальных сетях – Одноклассниках, Вконтакте, Facebook, Instagram - вы можете указать их адреса

31) Сертификаты качества/соответствия/безопасности на продукцию вы можете загрузить на свою страницу с помощью функционала «Ссылки на файлы».

32) Ваша страница почти готова. Нажмите кнопку «Сохранить»

+

Добавить еще

Слайдер

Отзывы

Контакты

Режим работы

Ссылки на социальные сети

Ссылки на файлы

Подвал сайта

Заголовок для обратной связи

Сохранить

Предпросмотр сайта

Товары и услуги

Имя

© 2018, пррпр. ИНН 7841445498, ОГРН 0000000000000

33) Нажмите на ссылку «Превью сайта» - в новой странице откроется только что созданный вами сайт

34) Нравится то, что получилось? Нажмите «Опубликовать». Ваш сайт автоматически отправится на модерацию – его проверят технические специалисты, и через 24 часа он появится в каталоге

35) Хотите изменить какие-то элементы? Нажмите сохранить. После этого в открывшейся вкладке «Сайты» вашего личного кабинета нажмите «Редактировать сайт». Внесите нужные изменения. Сохраните их и опубликуйте сайт.

36) Ваш сайт получит имя формата XXX.potok.smbn.ru. Если вы хотите пользоваться этим сайтом только как страницей в каталоге, этого достаточно.

Если же вы хотите использовать эту страницу как сайт своего производства за пределами каталога, лучше подключить домен – и выбрать собственное короткое имя для сайта.

