

ИНСТРУКЦИЯ

по получению муниципальной услуги «Выдача разрешения на установку и эксплуатацию рекламной конструкции, аннулирование таких разрешений».

Шаг 1. Зайти в личный кабинет на Портале государственных и муниципальных услуг Сахалинской области <https://gosuslugi65.ru/>:

Для юридических лиц необходимо авторизоваться на портале как сотрудник организации (от юр. лица).

gosuslugi Единая система идентификации и аутентификации

Вход
АИС ПГМУ Сахалинской области

Телефон, почта или СНИЛС

Пароль

Не запоминать логин и пароль

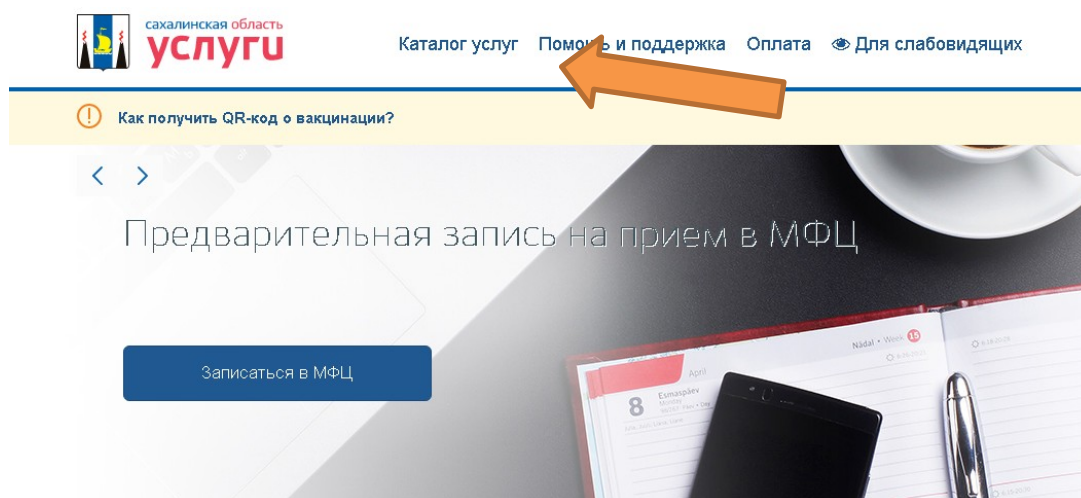
Войти

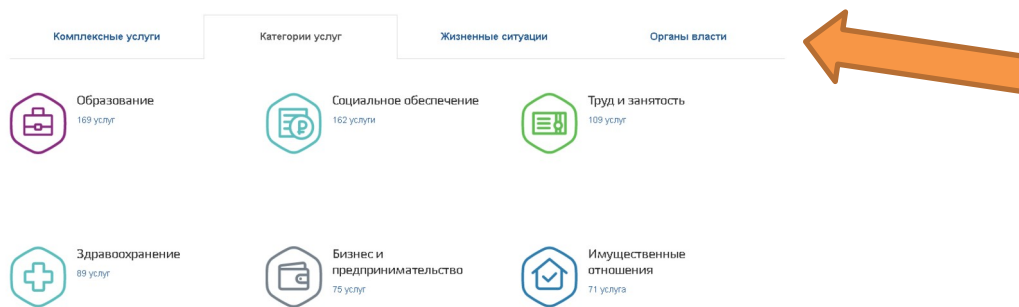
[Я не знаю пароль](#)

[Зарегистрируйтесь для полного доступа к сервисам
Вход с помощью электронной подписи](#)

Куда ещё можно войти с паролем от Госуслуг?

Шаг 2. Зайти во вкладку «Каталог услуг», затем в «Органы власти» и выбрать вкладку «Муниципальные органы власти»:





Региональные органы власти >

Муниципальные органы власти ▾




Органы местного самоуправления ▾

- > Администрация Корсаковского городского округа
- > Администрация муниципального образования "Анивский городской округ"
- > Администрация муниципального образования "Городской округ Ногликский"
- > Администрация муниципального образования "Курильский городской округ"
- > Администрация муниципального образования "Макаровский городской округ"
- > Администрация муниципального образования "Невельский городской округ"
- > Администрация муниципального образования "Томаринский городской округ"
- > Администрация муниципального образования "Тымовский городской округ"
- > Администрация муниципального образования "Холмский городской округ"
- > Администрация муниципального образования "Южно-Курильский городской округ"
- > Администрация муниципального образования городской округ "Александровск-Сахалинский район"
- > Администрация муниципального образования городской округ "Город Южно-Сахалинск"

Шаг 3. Во вкладке «Муниципальные органы власти» необходимо выбрать вкладку «Администрация муниципального образования городской округ «Город Южно-Сахалинск»:

Шаг 4. Необходимо выбрать услугу «Выдача разрешения на установку и эксплуатацию рекламной конструкции, аннулирование таких разрешений»:



Выдача разрешения на установку и эксплуатацию рекламной конструкции, аннулирование т...

Шаг 5. Нажать на вкладку «Выдача разрешения на установку и эксплуатацию рекламной конструкции, аннулирование таких разрешений». Далее выбрать необходимую вкладку:

Электронные услуги

- Получение разрешения на установку и эксплуатацию рекламной конструкции для юридических лиц и индивидуальных предпринимателей либо их представителей
- Аннулирование разрешения на установку и эксплуатацию рекламной конструкции в связи с отказом от дальнейшего использования разрешения для юридических лиц и индивидуальных предпринимателей либо их представителей
- Аннулирование разрешения на установку и эксплуатацию рекламной конструкции в связи с отказом от дальнейшего использования разрешения для физических лиц либо их представителей
- Получение разрешения на установку и эксплуатацию рекламной конструкции для физических лиц либо их представителей

Шаг 6. Для перехода к заполнению заявления необходимо нажать на вкладку «Электронная услуга», далее «Заполнить заявление»,

Стоимость услуги

За предоставление муниципальной услуги по выдаче разрешения на установку и эксплуатацию рекламной конструкции заявитель уплачивает государственную пошлину в размерах и порядке, установленном статьей 333.33 Налогового кодекса Российской Федерации. Стоимость **5 000 руб.**

PDF

Выберите тип получения услуги

Электронная услуга Личное посещение ведомства

Получите результат оказания услуги

Заполнить заявление >

Записаться >

- Далее нажать на вкладку - «Начать»

Разрешение на установку и эксплуатацию рекламных конструкций

На земельном участке, здании, строении или ином недвижимом имуществе по договору с собственником можно установить рекламную конструкцию, получив разрешение на установку и эксплуатацию рекламной конструкции.

Рекламная конструкция должна соответствовать требованиям технического регламента.

За выдачу разрешения взимается государственная пошлина.

Срок услуги 12 рабочих дней.

Срок аннулирования разрешения 7 рабочих дней.

Результатом услуги является разрешение на установку и эксплуатацию рекламной конструкции в электронной форме.

Начать

- Выбрать цель обращения.

Цель обращения

Выдача разрешения на установку и эксплуатацию рекламной конструкции >

Аннулирование разрешения на установку и эксплуатацию рекламной конструкции >

- Выбрать лицо, которое обращается и подтвердить свои данные, нажав вкладку «Верно». Для вкладки «Представитель» необходимо указать категорию заявителя. При необходимости загрузить требуемые программой документы.

Кто обращается за услугой?

Заявитель >

Представитель >

Выдача Разрешения на установку РК

- Выбрать вкладку «Кто собственник рекламной конструкции». Для вкладки «собственник РК иное лицо» заполнить данные лица.

Кто собственник рекламной конструкции?

Заявитель собственник рекламной конструкции >

Собственник рекламной конструкции иное лицо >

- Выбрать вкладку «Чье имущество используется для установки РК», при необходимости заполнить данные и загрузить требуемые программой документы.

Чье имущество используется для установки рекламной конструкции?

Имущество одного собственника



Имущество нескольких собственников



Имущество, переданное в доверительное управление



Государственное (муниципальное) имущество



- Указать собственника имущества.

Кто собственник имущества?

Заявитель собственник имущества



Собственник имущества иное лицо



- Указать имеется ли договор установки РК

Рекламная конструкция размещается по договору?

Заключен договор



Заключение договора не требуется



- Указать наличие зарегистрированного права на объект, при необходимости указать кадастровый номер.

Право на объект, к которому присоединяется рекламная конструкция, зарегистрировано в ЕГРН?

Наличие зарегистрированного права на объект, к которому присоединяется рекламная конструкция, в Едином государственном реестре недвижимости можно проверить в личном кабинете на сайте Росреестра <https://rosreestr.gov.ru>, в разделе «Мои объекты».

Право зарегистрировано в ЕГРН



Право не зарегистрировано в ЕГРН



Сведения об объекте, к которому присоединяется рекламная конструкция

Кадастровый номер объекта, к которому присоединяется рекламная конструкция

Кадастровый номер должен иметь значение в формате: 2:2:4-7:1-9 символов.
Например, 21:32:1234567:54321

Кадастровый номер объекта можно узнать, в том числе по условному номеру, на сайте Росреестра <https://rosreestr.gov.ru>, посредством сервиса «Справочная информация по объектам недвижимости в режиме online»

Далее

Шаг 7. Загрузка проекта РК

- Загрузить обязательные документы:

- 1) Проект РК
- 2) Цветной эскиз РК

Загрузите документы


Проектная документация рекламной конструкции

В проектную документацию включаются материалы в текстовой и графической форме, определяющие параметры рекламной конструкции.

Для загрузки выберите файл с расширением *.PDF, *.RAR, *.ZIP, *.JPG, *.JPEG, *.PNG, *.BMP, *.SIG.

Максимально допустимый размер файла — 400 Мб.

Перетащите файлы или выберите на компьютере

 [Выбрать файл](#)

Далее

Загрузите документы


Проектная документация рекламной конструкции

В проектную документацию включаются материалы в текстовой и графической форме, определяющие параметры рекламной конструкции.

Для загрузки выберите файл с расширением *.PDF, *.RAR, *.ZIP, *.JPG, *.JPEG, *.PNG, *.BMP, *.SIG.

Максимально допустимый размер файла — 400 Мб.

Перетащите файлы или выберите на компьютере

 [Выбрать файл](#)

Далее

Шаг 8.

Заполнить данные о рекламной конструкции

Сведения о рекламной конструкции

Вид (тип) рекламной конструкции

Укажите вид (тип) рекламной конструкции в соответствии с проектной документацией

Общая площадь информационных полей

Укажите общую площадь информационных полей в квадратных метрах

Далее

Аннулирование разрешения

При аннулировании разрешения необходимо указать причину аннулирования разрешения (при необходимости загрузить требуемые программой документы), а также реквизиты выданного разрешения.

Какова причина аннулирования разрешения?

Отказ от дальнейшего использования разрешения владельцем
рекламной конструкции >

Прекращение договора на установку и эксплуатацию
рекламной конструкции >

Шаг 9.

Выбрать подразделение «Администрация города Южно-Сахалинска»

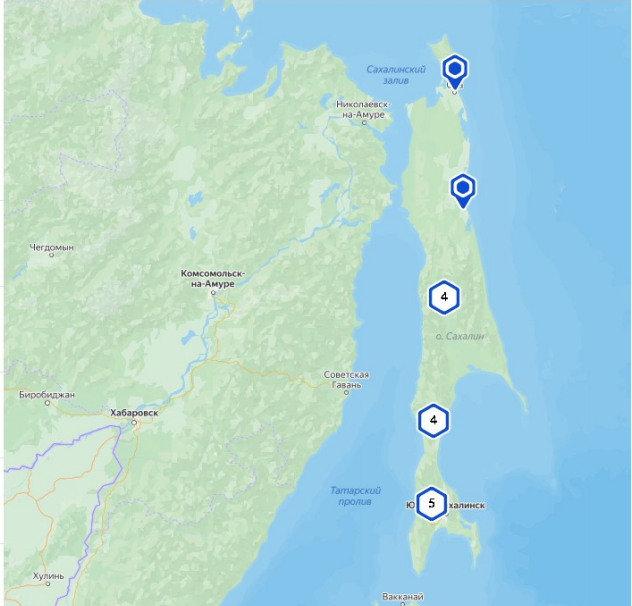
госуслуги Южно-Сахалинск г Заявл

< Назад

Выберите подразделение

Адрес или название 🔍

- Администрация города Южно-Сахалинска
- Администрация городского округа «Александровск – Сахалинский район»
- Администрация городского округа "Охинский"
- Администрация городского округа "Смирныховский"
- Администрация Корсаковского городского округа
- Администрация МО "Анивский городской округ"



Выберите подразделение


Адрес или название 🔍

Администрация города Южно-Сахалинска ✕

Адрес
ул. Ленина, 173, Южно-Сахалинск, Сахалинская область, 693020

Наименование
МО городской округ "Город Южно-Сахалинск"

Выбрать



Шаг 10. Способ получения результата услуги.

1. Если Электронным способом, то необходимо нажать на вкладку «подать заявление»

Способ получения результата предоставления услуги

Электронный результат предоставления услуги будет предоставлен в Ваш личный кабинет на ЕПГУ.

Получить дополнительно результат на бумажном носителе

Подать заявление

2. Если необходима дополнительно результат на бумажном носителе, указать способ получения, далее нажать на вкладку «Подать заявление».

Способ получения результата предоставления услуги

Электронный результат предоставления услуги будет предоставлен в Ваш личный кабинет на ЕПГУ.

Получить дополнительно результат на бумажном носителе

МФЦ Личное обращение в уполномоченный орган

Подать заявление

В случае возникновения вопросов при заполнении либо отправке заявления Вы можете обратиться:

- в отдел приема и выдачи документов МКУ «Управление информационно-финансового обеспечения земельными ресурсами по телефону: 300-674 (доб. 1).