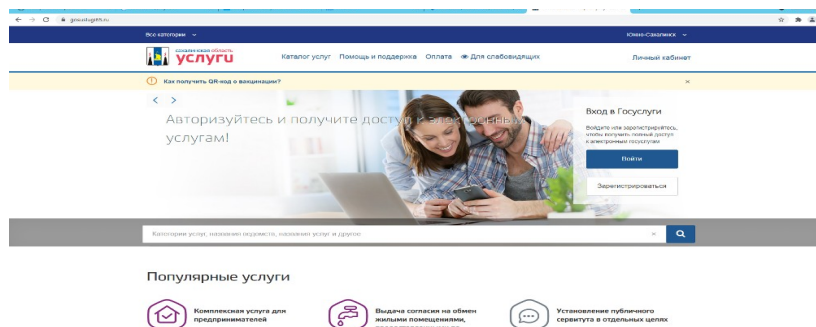


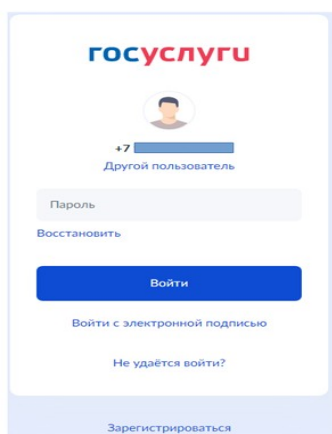
Присвоение адресов объектам адресации, аннулирование адресов

Инструкция.

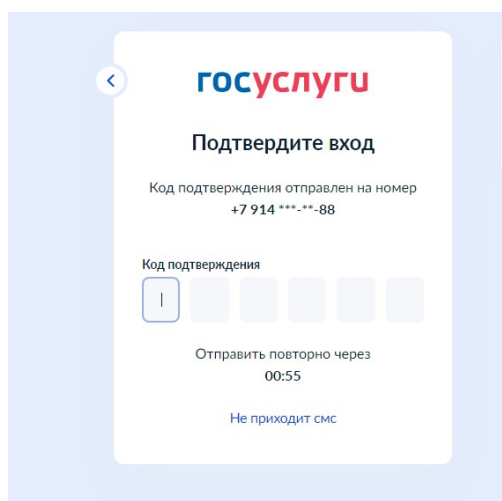
1. Зайти в личный кабинет на Региональном портале услуг Сахалинской области <http://gosuslugi65.ru>



2. Для входа в Личный кабинет введите Логин и Пароль



3. Подтвердите вход sms-паролем, поступившим на ваш телефон:



4. В строке **«Поиск»** наберите слова **«Присвоение адреса...»**
5. Выберите выпадающую услугу



Результаты поиска

поиск

Например: Заключение брака, Социальная, Детский сад ...

Все Услуги

Услуги 1 **Присвоение адресов объектам адресации, аннулирование адресов**

Присвоение адресов объектам адресации, аннулирование адресов. Присвоение адресов объектам адресации, аннулирование адресов. Присвоение адресов объектам адресации, аннулирование адресов.

Главная страница Присвоение адресов объектам адресации, аннулирование адресов

Присвоение адресов объектам адресации, аннулирование адресов

Присвоение адресов объектам адресации, аннулирование адресов
Подробная информация об услуге >

Как получить услугу?

Сроки оказания услуги
5 рабочих дней

Стоимость услуги
Услуга предоставляется бесплатно

Выберите тип получения услуги

Электронная услуга Личное посещение ведомства

Услугу предоставляет
Администрация муниципального образования городского округа "Город Южно-Сахалинск"

Административный регламент
PDF

Заполнить заявление >

Записаться >

6. Нажмите на кнопку **«Заполнить заявление»**, нажмите кнопку **«Начать»**

Присвоение адреса объекту адресации, аннулирование такого адреса

Для присвоения адреса объекту недвижимости либо его аннулирования необходимо получить решение о присвоении либо аннулировании адреса

Срок услуги 10 рабочих дней

Результатом услуги является решение о присвоении либо аннулировании адреса и размещение соответствующих сведений об адресе в Государственном адресном реестре

Начать

7. Заполните заявление.

8. Выберите категорию заявителя

госуслуги Южно-Сахалинск г Заявления Документы Платежи Помощь

< Назад

Кто обращается за услугой?

Заявитель >

Представитель >

9. Проверьте правильность **«Сведений о заявителе»**, нажмите **«Верно»**

10. Проверьте правильность **«Контактный телефон заявителя»**, нажмите **«Верно»**

11. Проверьте правильность **«Электронная почта заявителя»**, нажмите **«Верно»**

12. Проверьте правильность **«Почтовый адрес»**, нажмите **«Верно»**

13. Выберите **«Цель обращения»**

< Назад

Цель обращения

Присвоение адреса объекту адресации >

Аннулирование адреса объекта адресации >

14. Ответьте на вопросы

< Назад

Право заявителя на объект адресации зарегистрировано в ЕГРН?

Наличие зарегистрированного права на объект адресации в Едином государственном реестре недвижимости можно проверить в личном кабинете на сайте Росреестра <https://rosreestr.gov.ru>, в разделе «Мои объекты».

Право зарегистрировано в ЕГРН >

Право не зарегистрировано в ЕГРН >

15. Выберите **«Вид объекта адресации»**, например, **«земельный участок»**. При необходимости, возможно выбрать несколько объектов адресации. Нажмите **«Далее»**

< Назад

Какой вид объекта адресации?

Земельный участок

Здание (строение), сооружение

Помещение

Машино-место

Далее

16. Выберите **«Причину для присвоения адреса земельному участку»**, например **«Отсутствие адреса»**

Какая причина присвоения адреса?

Отсутствие адреса >

Объединение земельных участков >

Раздел земельного участка >

Образование земельного участка путем выдела >

Перераспределение земельных участков >

Образование земельного участка из земель государственной (муниципальной) собственности >

Приведение адреса в соответствие с документацией по планировке территории >

17. Укажите **«Сведения об объекте адресации»**, например **«кадастровый номер земельного участка»**. При необходимости ввода дополнительной информации, поставьте галочку и заполните окно, например **«информация о местоположении участка»**.

Нажмите **«Далее»**

Сведения об объекте адресации

Кадастровый номер земельного участка

65:01:0503003:39

Кадастровый номер можно узнать, в том числе по условному номеру, на сайте Росреестра <https://rosreestr.gov.ru>, посредством сервиса «Справочная информация по объектам недвижимости в режиме online».

Ввести дополнительную информацию

Местоположение: г. Южно-Сахалинск, ул. Боевой славы, д. 2

1943 / 2000

Далее

18. Выберите подразделение **«Администрация города Южно-Сахалинска»**

госуслуги Южно-Сахалинск г

< Назад

Выберите подразделение


Адрес или название

Администрация города Южно-Сахалинска

Адрес
ул. Ленина, 173, Южно-Сахалинск, Сахалинская область, 693020

Наименование
МО городской округ "Город Южно-Сахалинск"

Выбрать



19. Выберите **«Способ получения результата предоставления услуги»**.
Нажмите **«Подать заявление»**

Способ получения результата предоставления услуги

По результатам рассмотрения заявления в личный кабинет поступит соответствующий документ

Дополнительно получить результат на бумажном носителе

Подать заявление

В случае возникновения вопросов при заполнении, отправке заявления Вы можете обратиться в МКУ «ЦИОГД» города Южно-Сахалинска по телефонам:

8 (4242) 300674 добавочные номера 1, 2, 3, 4, 5.

8 (4242) 312605 добавочные номера 1, 2, 3, 4, 5.